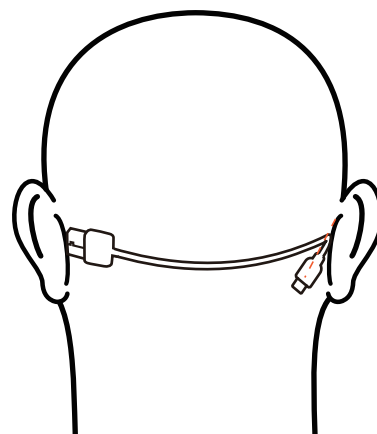


# Dobierz idealny rozmiar dla siebie!

1. Weź miarkę krawiecką. Jeśli jej nie masz, weź elastyczny kabel (np. kabel USB) i linijkę. Następnie postępuj zgodnie z instrukcjami krok po kroku.
2. Jeśli używasz miary krawieckiej, umieść lewą stronę miary za lewym uchem, jak pokazano na rysunku.



3. Trzymając koniec miary nieruchomo po lewej stronie, pociągnij ją w prawą stronę wzdłuż tyłu głowy, aż spotka się z prawym uchem. Zidentyfikuj punkt, w którym spotykają się prawa strona miary i prawe ucho i zapamiętaj swój pomiar. Możesz również użyć do tego celu kabla, jak na rysunku obok.

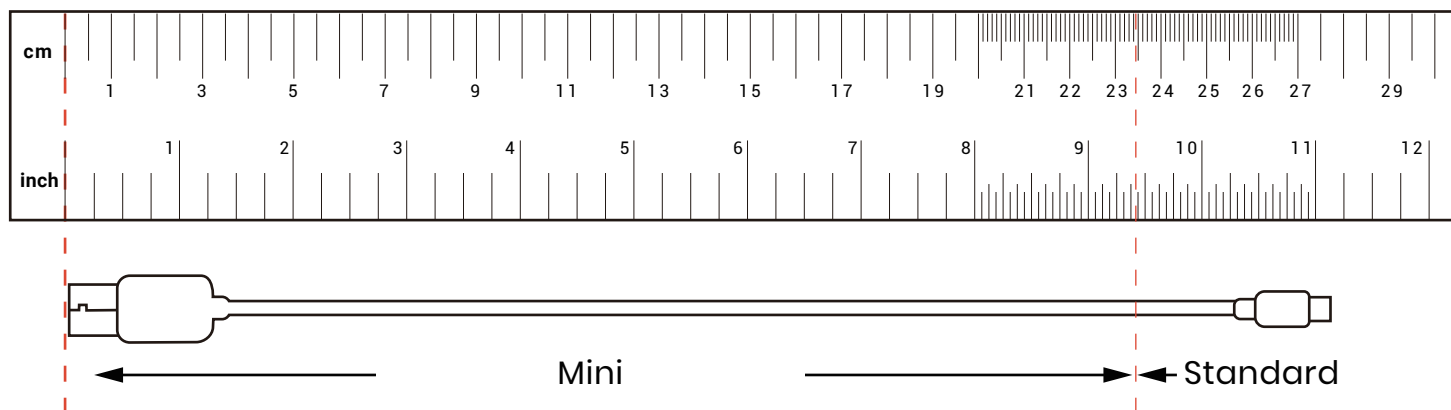


4. Jeśli używasz miarki krawieckiej, odczytaj pomiar. Jeśli używasz kabla, proszę wyprostować kabel i zmierzyć go linijką.

Twój idealny rozmiar to ...

**Standardowy rozmiar:** Jeśli twój pomiar jest większy niż 23,49 cm (9,25")

**Rozmiar Mini:** jeśli twój pomiar wynosi 23,49 cm (9,25") lub mniej



\*Należy pamiętać, że każdy rozmiar i kształt głowy jest inny, dlatego zalecane wymiary mogą się nieznacznie różnić. Jeśli nie masz pewności, zalecany jest standardowy rozmiar OpenRun. Aby uzyskać dodatkową pomoc, skontaktuj się z naszym wsparciem.

# Dobierz swój rozmiar! (Narzędzie do druku)

Wydrukuj tę stronę w 100%. Nie skaluj, aby dopasować.

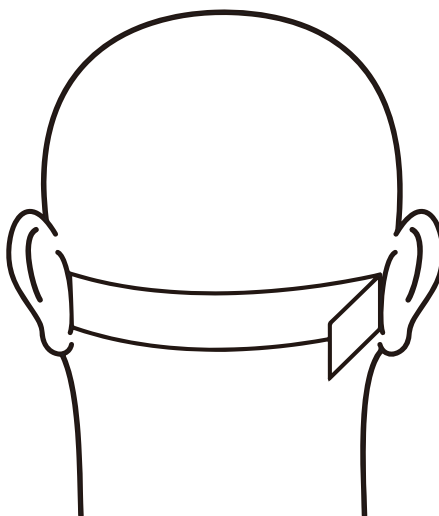
(Sprawdź dokładnie, czy jest wydrukowany w 100%, umieszczając kartę kredytową lub dowód osobisty w polu poniżej. Jeśli pasuje idealnie, możesz zaczynać).

Umieść tutaj kartę kredytową lub dowód osobisty, aby potwierdzić, że narzędzie wydrukowało się poprawnie.

1. Wytnij narzędzie. Rozpocznij pomiar od ustawienia lewej strony narzędzia (L) za lewym uchem. Następnie pociągnij prawą stronę narzędzia (R) wzdłuż tyłu głowy, aż dotknie prawego ucha. Zrób zagięcie w miejscu, w którym spotyka się prawa strona i prawe ucho.



Zmierz od tego miejsca (ok. połowa długości ucha)



2. Twój idealny rozmiar to:

**Standardowy rozmiar:** Jeśli zagięcie znajduje się na prawo od zaznaczonej linii

**Rozmiar Mini:** Jeśli zagięcie znajduje się na lub na lewo od zaznaczonej linii

\*Należy pamiętać, że każdy rozmiar i kształt głowy jest unikalny, więc wymiary mogą się nieznacznie różnić. Jeśli nie masz pewności, zalecany jest standardowy rozmiar OpenRun. Aby uzyskać dodatkową pomoc, skontaktuj się z naszym wsparciem.

